


# ECO-IDEAS ADEGA

Consellos e ideas educativas para pasar na casa a corentena do Covid19

## Fica na casa con ADEGA...



...observando e  
recoñecendo árbores

Unha das experiencias máis satisfactorias dun bo observador ou observadora da Natureza é recoñecer as árbores que nos rodean, as súas follas e froitos.

Como agora algunhas e algún de vós xa podedes saír da casa, propoñémosvos aproveitar eses paseos liberadores para achegarvos á Natureza e botar un ollo ás diferentes follas de árbores que atopamos agora na primavera. Cun pouco de práctica, aprenderás a identificar a que especies pertencen.

### Obxectivos:

- Achegar ás nenas e aos nenos ao mundo das árbores e dos seus froitos.
- Recoñecer as follas das árbores máis comúns da nosa contorna.
- Gozar da natureza que nos rodea.

## FICHA DE FOLLAS

Anota cales destas follas coñeces ou tes visto algunha vez.



A



B



C



D



E



F



G



H



I



L



M



N

## FICHA DE ÁRBORES

Recoñeces algunhas destas árbores? Anota cales e compróboas na seguinte páxina.



1



2



3



4



5



6



7



8



9



10



11



12

# ACTIVIDADE 1



Relaciona cada folla ( letra) coa súa árbore (número) correspondente.

A



1

Piñeiro

B



2

Pradairo

C



3

Bidueiro

D



4

Abelaira

E



5

Salgueiro bravo

F



6

Castiñeiro

G



7

Carballo

H



8

Eucalipto

I



9

Ameneiro, amieiro

L



10

Cerdeira

M



11

Nogueira

N



12

Freixo

## ACTIVIDADE 2

Responde estas preguntas, marcando cun X ou cun círculo as respostas:

1. Cales destas follas pertencen a árbores foráneas (non autóctonas)?



2. Cales destas follas pertencen a árbores froiteiras (que producen froita ou froitos secos):



3. Cales destas follas pertencen a árbores típicas de ribeira:



4. Cales destas follas pertencen a árbores de folla perenne (non caduca):



## FICHA DE FROITOS

Anota cales destes froitos coñeces ou tes visto algunha vez.



a



b



c



d



e



f



g



h



i



l



m



n



## ACTIVIDADE 3

Relaciona cada froito ( letra) coa súa árbore (número) correspondente e indica o nome dos coñezas.

a



b



c



d



Piña

e



f



g



h



i



l



m



n



1

Piñeiro

2

Pradairo

3

Bieiteiro, sabugueiro

4

Abeleira

5

Salgueiro bravo

6

Castiñeiro

7

Carballo

8

Eucalipto

9

Ameneiro, amieiro

10

Cerdeira

11

Nogueira

12

Freixo



## ACTIVIDADE 4


Podes enviarnos o deseño dalgunha árbore ou bosque que vexas desde a fiestra da túa casa? E se non ves ningunha, debuxa esa árbore imaxinaria que che gustaría observar desde a túa xanela...



Para saber máis...


Catro libros de referencia sobre as árbores que atopamos en Galicia: Unha unidade didáctica (1) de Henrique Ricoi sobre as árbores de Galicia, editado por Baía Edicións; Árbores (2) é unha guía que mostra as 50 especies de árbores máis comúns en Europa Occidental en calquera época do ano e a Guía das árbores de Galicia (3) de Baía e a Guía das árbores autóctonas e ornamentais de Galicia (4) da editorial Xerais, para aprender a identificar as árbores coas que convivimos.

1



Henrique Niño Ricoi · Calros Silver

2



3



4



Queres saber máis sobre as árbores?,  
gustaríache saber que producen?,  
quen habita nelas?,  
por que son tan necesarias?...

... escribenos coas túas inquedanzas sobre as árbores e o seu mundo  
([adega@adega.gal](mailto:adega@adega.gal)).



## FOLLA DE SOLUCIÓNS

**Non consultes esta folla ata que non teñas realizado as actividades.**

Se xa as fixeches, comproba canto coñeces das árbores coas que convivimos, das súas follas e froitos.

### ACTIVIDADE 1

(A)	4	(E)	6	(I)	2
(B)	9	(F)	12	(L)	8
(C)	3	(G)	11	(M)	10
(D)	7	(H)	1	(N)	5

### ACTIVIDADE 2

- (H) (L)
- (A) (E) (M)
- (C) (F) (I)
- (H) (L)

### ACTIVIDADE 3

(a)	11	noz	(e)	8	botón*	(i)	7	landra
(b)	3	baga*	(f)	4	avelá	(l)	6	castaña
(c)	9	amento*	(g)	2	sámara*	(m)	12	sámara*
(d)	1	piña	(h)	10	cereixa	(n)	5	abrollo*

\*Refírese ao tipo de froito, pois non ten un nome específico en galego.